

# Foto statistica recente della famiglia e tendenze

Francesco Giudici (Ufficio di statistica, DFE)

**Politica familiare: nuovi bisogni e come soddisfarli.  
Sinergie tra enti pubblici, servizi di conciliabilità e aziende**

15 maggio 2024 - Mendrisio, La Filanda

Repubblica e Cantone Ticino

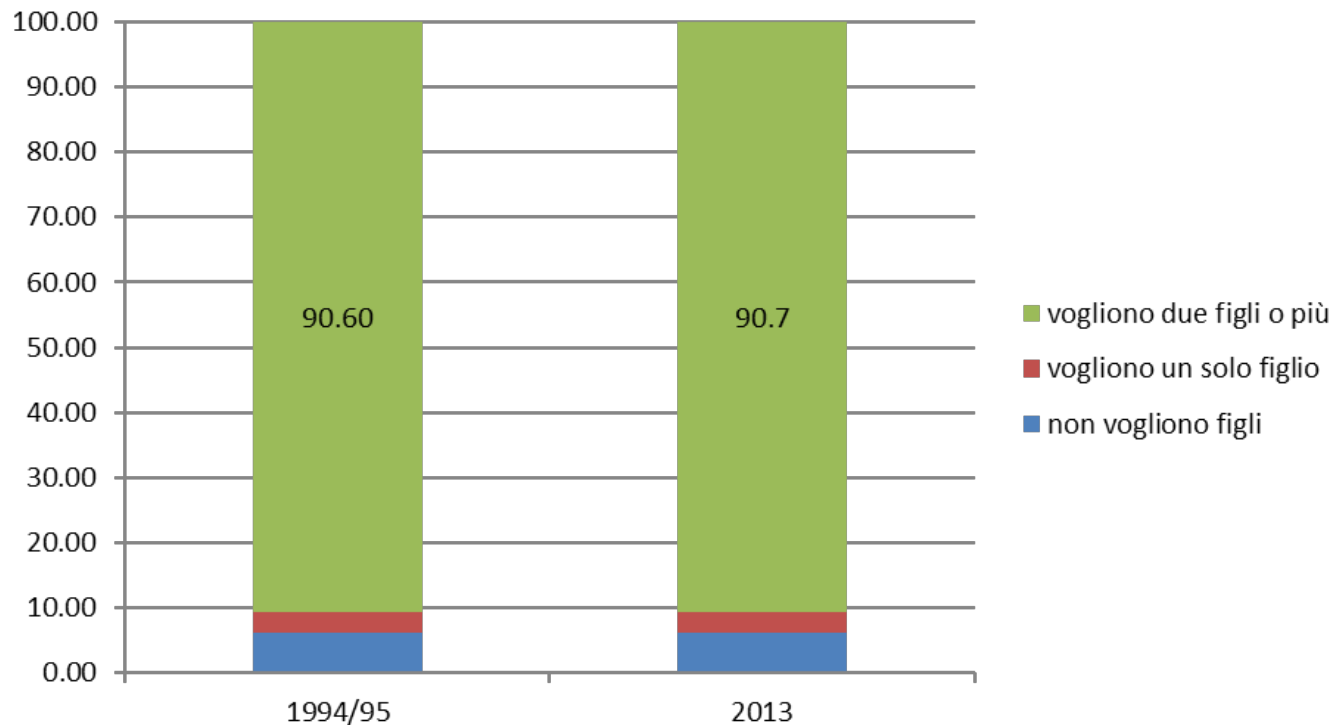
## Indice della presentazione

1. Calo delle nascite; calo del desiderio di avere figli ?
2. Dimensioni e tipi di economie domestiche
3. Lavoro remunerato e lavoro domestico
4. Strategie di custodia delle famiglie
5. Impatto delle prestazioni sociali sulla povertà
6. Congedo non pagato per dipendenti cantonali

## Calo delle nascite

- Circa 3.000 l'anno fino al 2015 (2.957 nel 2015) → 2.435 nel 2022
- Cala l'indice congiunturale di fecondità (numero di figli per donna)  
Ticino: 1,44 nel 2015 → 1,25 nel 2022  
Svizzera: 1,55 nel 2015 → 1,39 nel 2022
- Cala anche il numero di donne in età di avere figli (Letizia Mencarini, commento al notiziario Ustat)
- Rischio di «circolo vizioso»: meno figli oggi = meno genitori domani

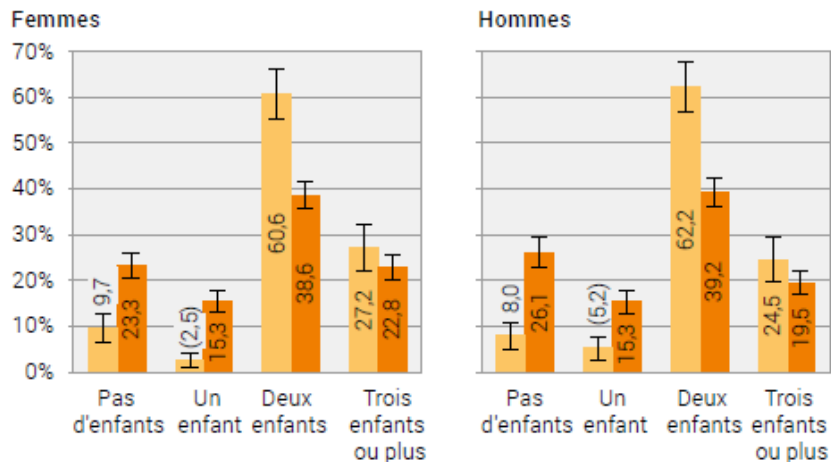
## Cala il desiderio di avere figli ?



**Donne di 20-29 anni senza figli e desiderio di avere figli per due generazioni, in Svizzera. Fonte: microcensimento 1994/95 e IFG 2013)**

# Desiderio di avere figli e numero di figli

Souhait d'enfants et nombre d'enfants, en 2018 G 4.1



■ Souhait d'enfants des 20 à 29 ans (encore) sans enfants

■ Nombre d'enfants des 50 à 59 ans

┆ Intervalle de confiance (95%)

(Chiffre): Extrapolation basée sur moins de 30 observations.  
Les résultats sont à interpréter avec beaucoup de précaution.

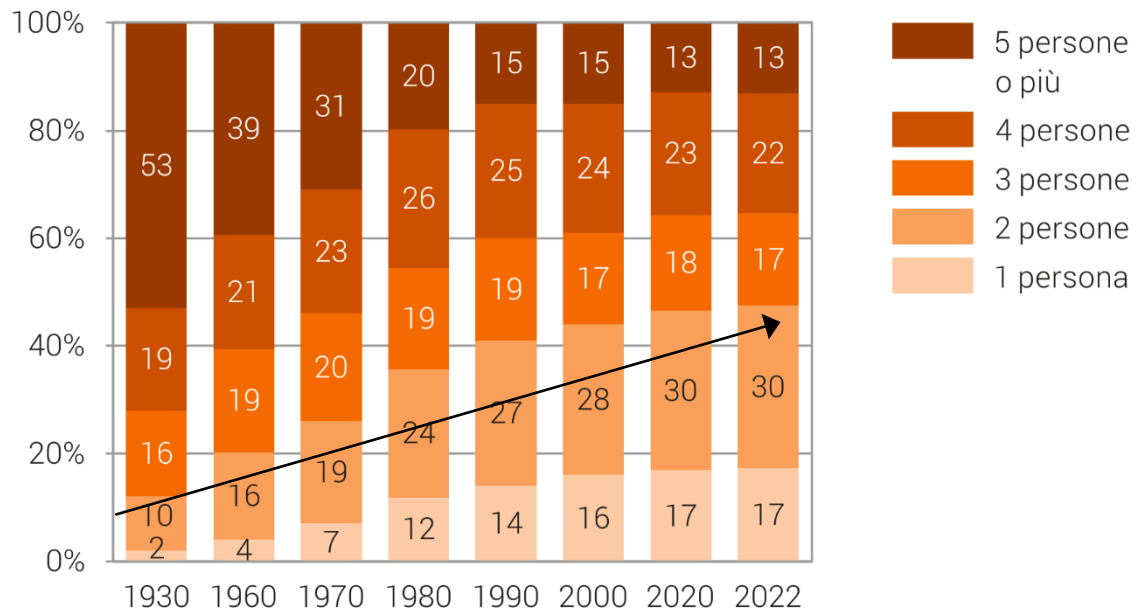
**Fattori importanti nella decisione di avere un (altro) figlio citati da più della metà dei rispondenti con o senza figli:**

**-motivi finanziari**

**-difficoltà a trovare soluzioni di custodia adeguate**

# Dimensioni delle famiglie

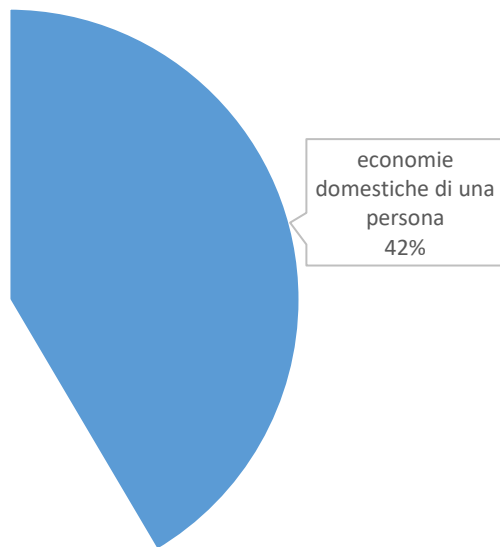
## Persone in economie domestiche private secondo la taglia dell'economia domestica, 1930–2022



Fonti: UST – 2010–2022: Statistica della popolazione e delle economie domestiche (STATPOP); 1930–2000: Censimento federale della popolazione (CFP)

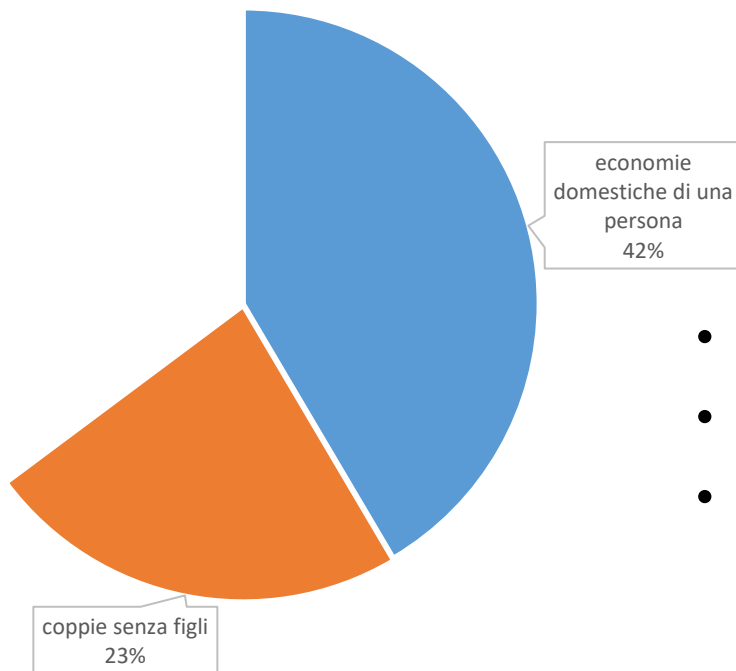
© UST 2023

## Economie domestiche private secondo il tipo di economia domestica, in Ticino, nel 2022



- categoria molto eterogenea
- anziani soli (soprattutto donne)
- in coppia ma che vivono sole (**LAT**: il 13% delle coppie di età compresa tra 25 e 80 anni, UST, 2021)
- Genitori soli separati
- Persone sole (single)
- Giovani in formazione o indipendenti economicamente

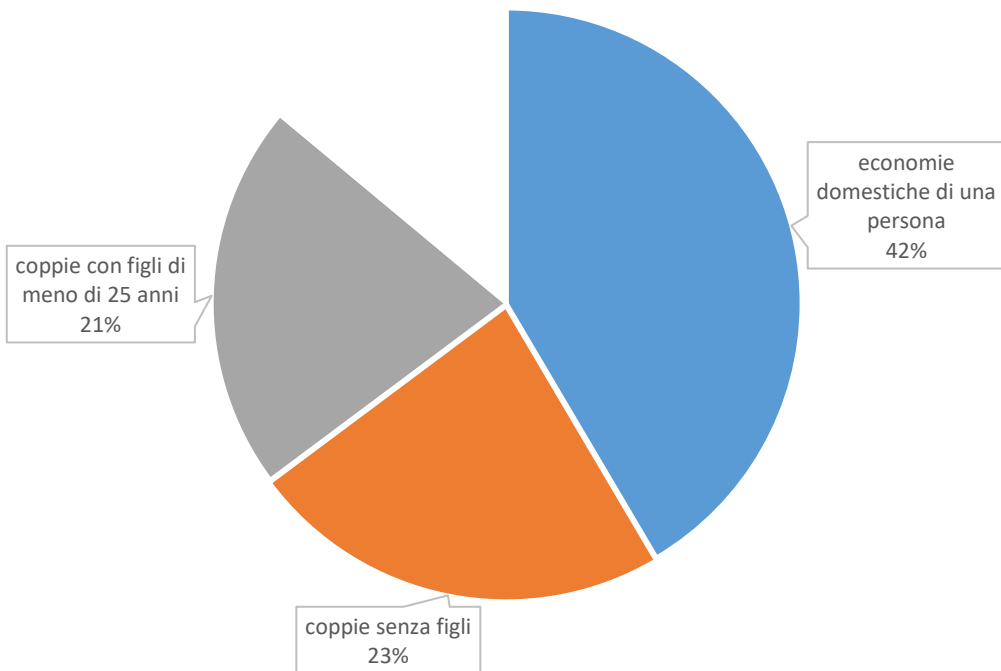
# Economie domestiche private secondo il tipo di economia domestica, in Ticino, nel 2022



- eterosessuali sposate 77.5%
- Eterosessuali non sposate 20.9%
- Omossessuali\* 1.6%

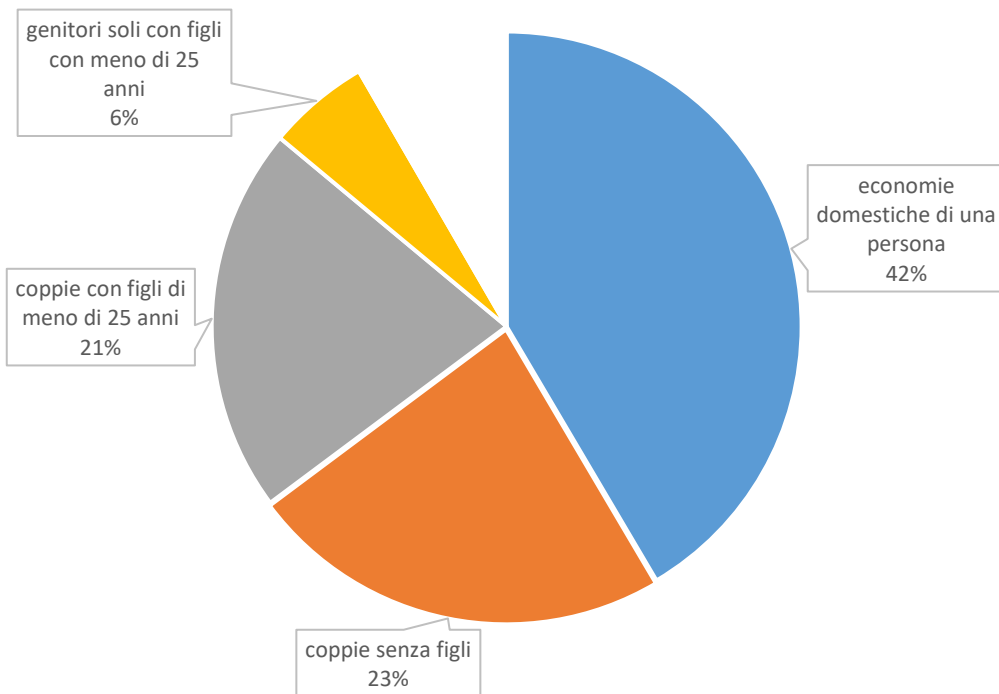


## Economie domestiche private secondo il tipo di economia domestica, in Ticino, nel 2022



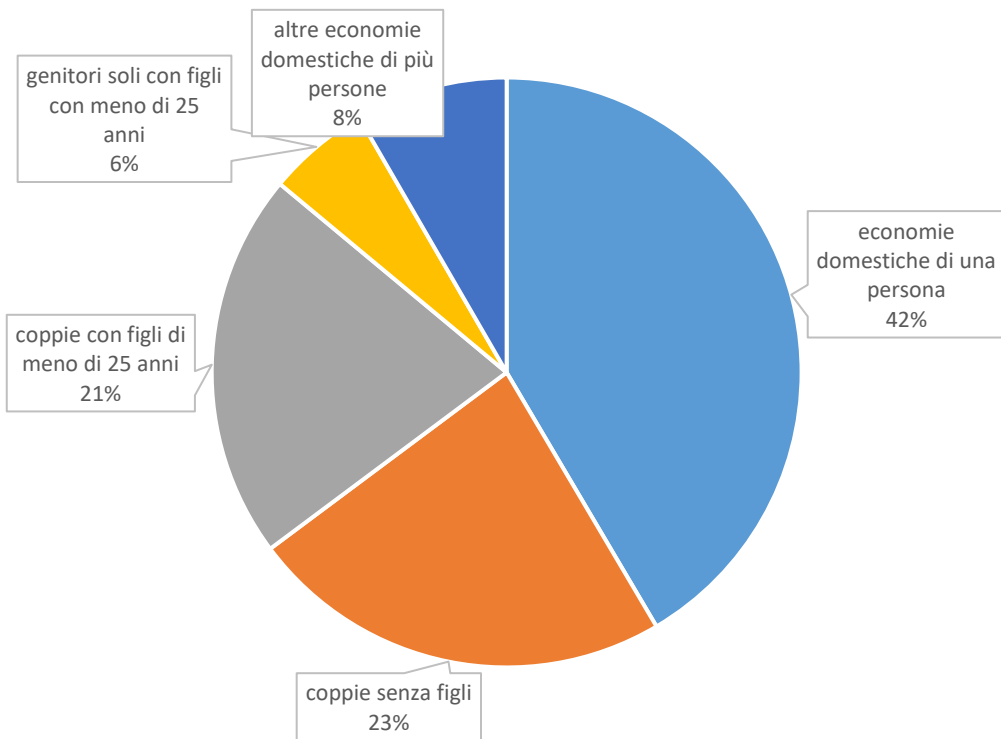
- Sposate o no (15,4% non sposate)
- Prime unioni o famiglie ricomposte (5,8% ricomposte)
- Famiglie con solo un figlio
- Dato per le coppie omosessuali con figli non disponibile per il Ticino.

# Economie domestiche private secondo il tipo di economia domestica, in Ticino, nel 2022



- 85,5% madri sole

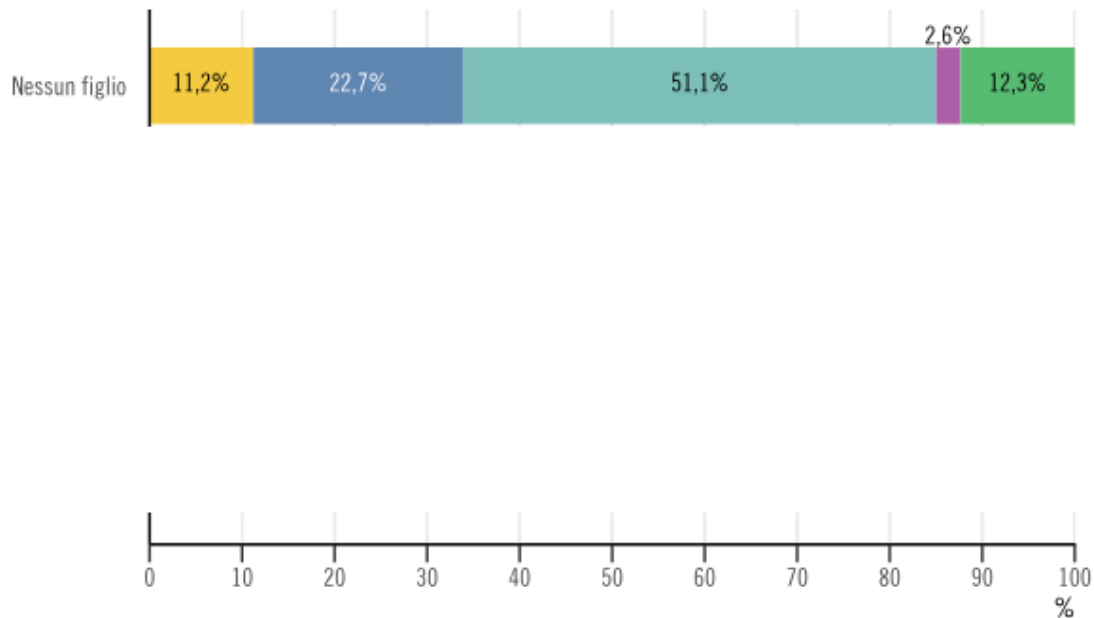
# Economie domestiche private secondo il tipo di economia domestica, in Ticino, nel 2022



- Economie domestiche non familiari di più persone (es. coinquilini)
- Economie domestiche di più famiglie
- Genitori soli o coppie con figli con più di 25 anni

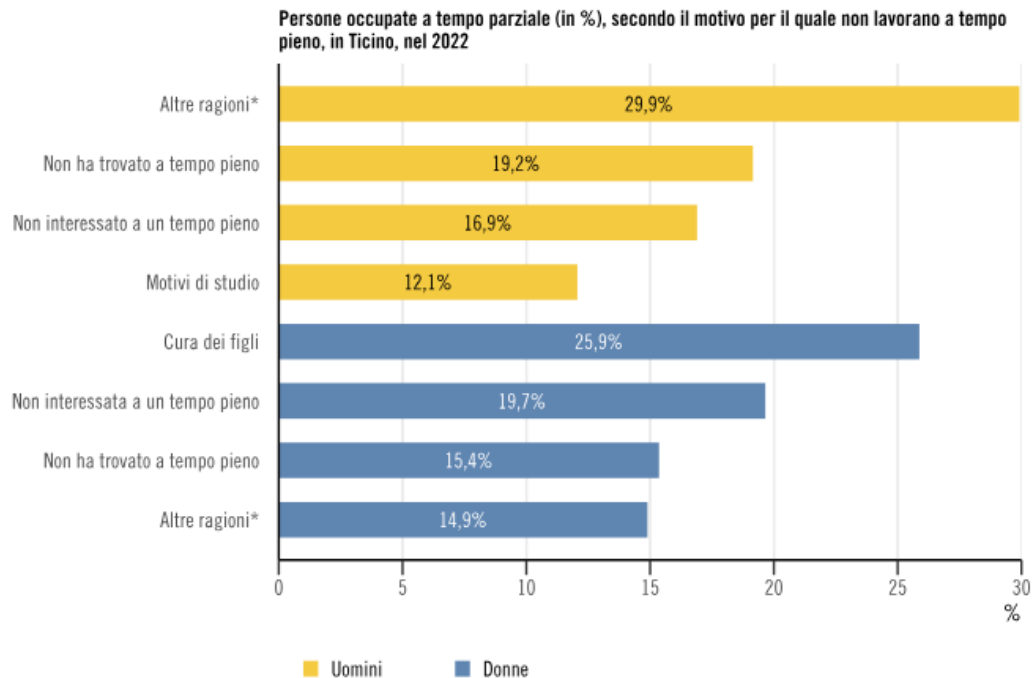
# L'attività professionale dei genitori

Economie domestiche: coppie (in %), secondo la presenza/la classe d'età dei figli e il modello occupazionale della coppia, in Ticino, nel 2022



- Donna non occupata, uomo occupato a tempo pieno
- Donna occupata a tempo parziale, uomo occupato a tempo pieno
- Donna e uomo occupati a tempo pieno
- Donna e uomo occupati a tempo parziale
- Altra combinazione

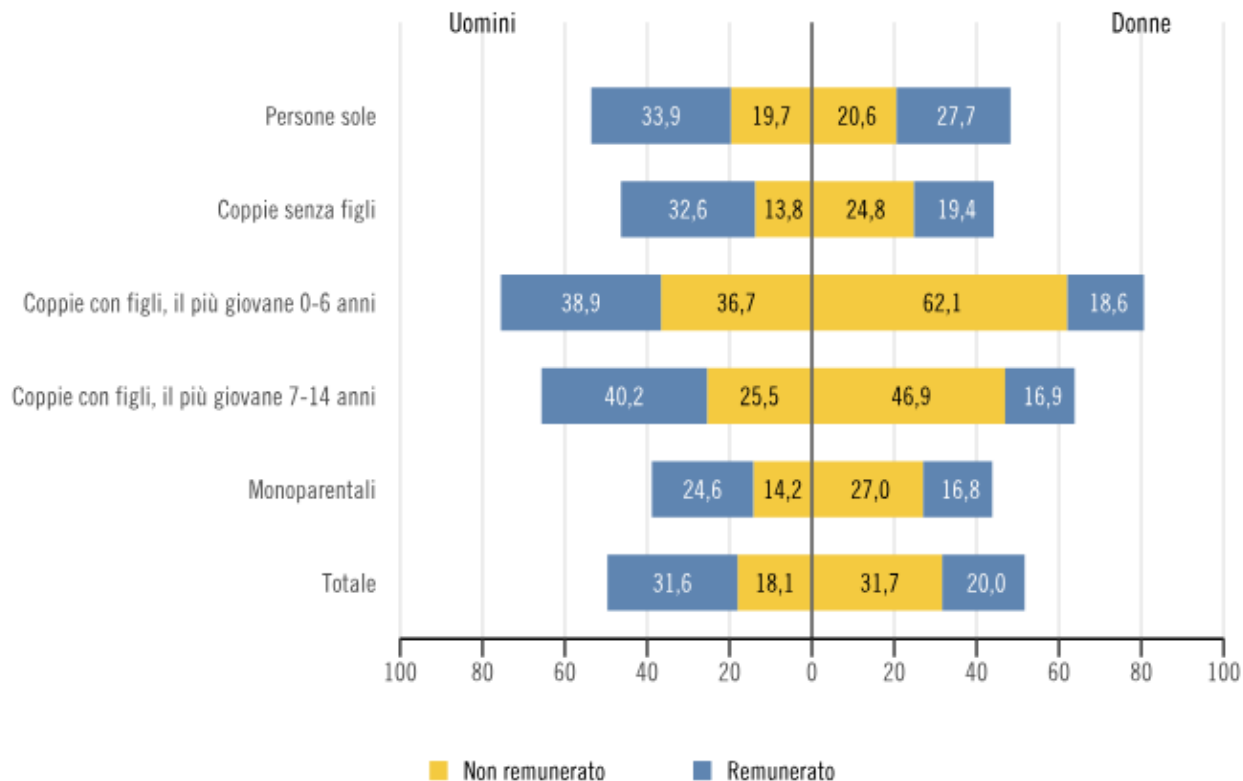
# Motivi per cui si lavora a tempo parziale



\* V. Avvertenze / definizioni  
Fonte: RIFOS, UST, Neuchâtel

# Lavoro domestico

Tempo dedicato al lavoro remunerato e al lavoro non remunerato (ore settimanali medie), secondo la tipologia di economia domestica, in Ticino, nel 2020



# Strategie di custodia delle famiglie

- Studio Ustat del 2016 su famiglie con bambini in età prescolare:
  - 40% delle famiglie non usufruisce di custodia esterna
  - 55-60% tra le ED con redditi bassi
  - 20% tra le ED con redditi alti
- Studio UST per la Svizzera del 2024 (l'altro ieri)
  - 62% dei bambini con meno di 13 anni utilizza una forma di custodia esterna (38% non ne utilizza)
  - Differenze regionali (in Ticino meno nido e più nonni)
  - Differenze in base al reddito

## Tasso di povertà con e senza le prestazioni sociali

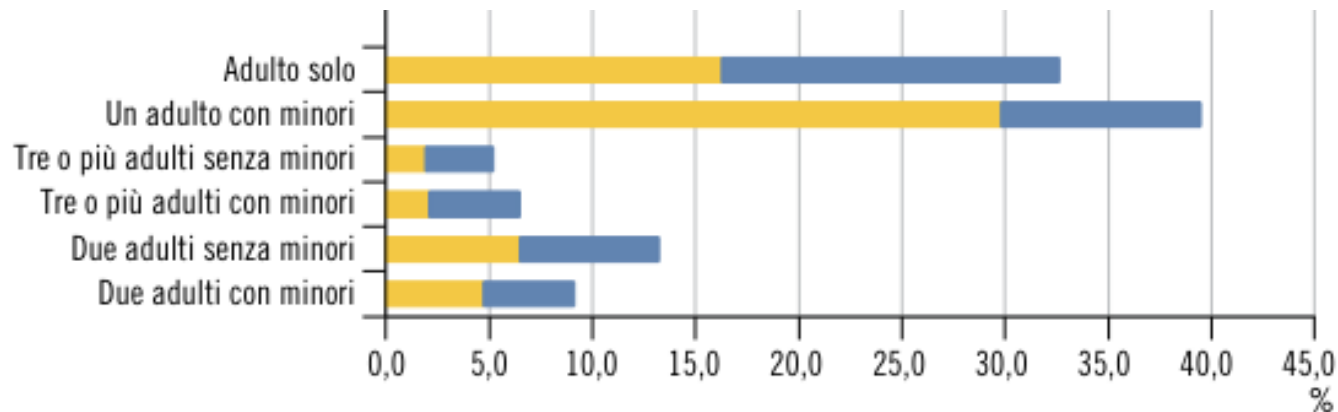
- In Ticino nel 2018 complessivamente le prestazioni sociali riducono dal 14,6% al 7,4% il tasso di povertà reddituale assoluta
- Gli adulti soli con minori (sottocategoria delle famiglie monoparentali) hanno il tasso più elevato e la riduzione minore

### F. 3.11

**Tasso di povertà reddituale assoluta e tasso di povertà reddituale assoluta senza prestazioni sociali\* (in %), secondo alcune caratteristiche, in Ticino, nel 2018**

Fonte: BD-SSEP, Ustat

- Tasso di povertà reddituale assoluta
- Tasso di povertà reddituale assoluta senza prestazioni sociali



\* Non è stato possibile escludere l'Aal.



## Congedo non pagato per dipendenti cantonali

- L'articolo 47 capoverso 3 della LORD stabilisce che i/le dipendenti possono beneficiare in caso di parto di un congedo non pagato, totale o parziale, per un massimo di 9 mesi, estensibile per i/le docenti fino al termine dell'anno scolastico.

→ Negli ultimi 10 anni ne hanno beneficiato 405 donne e ...

→ ...1 uomo.

# Riferimenti bibliografici

- Le famiglie in Ticino (Ustat, 2017):  
[https://www3.ti.ch/DFE/DR/USTAT/allegati/volume/schede\\_famiglie\\_2017.pdf](https://www3.ti.ch/DFE/DR/USTAT/allegati/volume/schede_famiglie_2017.pdf)
- Le cifre della parità (Ustat 2018, aggiornato 2024):  
[https://www3.ti.ch/DFE/DR/USTAT/allegati/digitale/parita/pubblicazioni\\_schede\\_cifre\\_parita\\_online.html](https://www3.ti.ch/DFE/DR/USTAT/allegati/digitale/parita/pubblicazioni_schede_cifre_parita_online.html)
- Dati OFS su pari opportunità tra uomini e donne:  
<https://www.bfs.admin.ch/bfs/fr/home/statistiques/situation-economique-sociale-population/egalite-femmes-hommes.html>
- Rapporto sociale: statistica sulla povertà in Ticino:  
[https://www3.ti.ch/COMUNICAZIONI/233329/Rapporto%20sociale\\_Statistica%20sulla%20povert%C3%A0%20in%20Ticino.pdf](https://www3.ti.ch/COMUNICAZIONI/233329/Rapporto%20sociale_Statistica%20sulla%20povert%C3%A0%20in%20Ticino.pdf)
- Legge sull'ordinamento degli impiegati dello Stato e dei docenti (LORD):  
<https://m3.ti.ch/CAN/RLeggi/public/index.php/raccolta-leggi/legge/num/112>
- Dati e grafici dell'OFS sulle famiglie:  
<https://www.bfs.admin.ch/bfs/it/home/statistiche/popolazione/famiglie.html>
- Giudici, F. (2018). Avere o non avere un (altro) figlio: tra desiderio e realtà. *Dati*, ottobre, 37-43.  
[https://m3.ti.ch/DFE/DR/USTAT/allegati/articolo/2545dss\\_2018-2\\_4.pdf](https://m3.ti.ch/DFE/DR/USTAT/allegati/articolo/2545dss_2018-2_4.pdf)
- Notiziario Ustat con commento di Letizia Mencarini.  
[https://www3.ti.ch/DFE/DR/USTAT/allegati/news/224630ns\\_2023-25.pdf](https://www3.ti.ch/DFE/DR/USTAT/allegati/news/224630ns_2023-25.pdf)
- Giudici, F., & Bruno, D. (2016). Le strategie di custodia nella prima infanzia e i fattori che le determinano: costi, disponibilità dei servizi o preferenze dei genitori. *Dati, Statistiche e Società*, XVI, 1, pp. 12-25.  
[https://m3.ti.ch/DFE/DR/USTAT/allegati/articolo/2201dss\\_2016-1\\_2.pdf](https://m3.ti.ch/DFE/DR/USTAT/allegati/articolo/2201dss_2016-1_2.pdf)



**Grazie !!**

[francesco.giudici@ti.ch](mailto:francesco.giudici@ti.ch)

Repubblica e Cantone Ticino  
**Ufficio di statistica**

